

MS Richard With

- Expeditionsteam
- Nordischer Stil
- Zwei Restaurants, „Mulle“-Bäckerei und Panorama-Bar
- Sauna und Fitnessraum
- Sonnendeck und zwei Whirlpools

KABINEN: 215
BAUJAHR: 1993
 (modernisiert 2018)
WERFT: Volkswerft (D)
BRZ: 11.205
LÄNGE: 121,80 m
BREITE: 19,20 m
GESCHWINDIGKEIT: 15 Knoten
AUTOSTELLPLÄTZE: 12

EXPEDITION SUITE

MC Grand-Suite, 15–20 m². Doppelbett, ein Bettssofa, Sitzgruppe, TV, Safe, Minibar, Erkerfenster mit voller Sicht.

M Suite, 25–26 m². Ein oder zwei Räume, TV, Wasserkocher.

Q Mini-Suite, 17–23 m². Ein Raum, Sitzgruppe, TV, Wasserkocher.

ARKTIS AUSSENKABINE SUPERIOR

U Außenkabine, 10–12 m². Doppelbett, einige Kabinen mit Tisch, TV, Wasserkocher.

P Außenkabine, 11–12 m². Doppelbett, TV, Wasserkocher.

POLAR AUSSENKABINE

O Außenkabine, 8–12 m². Separate Betten, eins davon ist ein Bettssofa.

N Außenkabine, 8–12 m². Separate Betten, eins davon ist ein Bettssofa.

SD Außenkabine, 17 m². Separate Betten, eins davon ist ein Bettssofa. Rollstuhlgerichte Ausstattung.

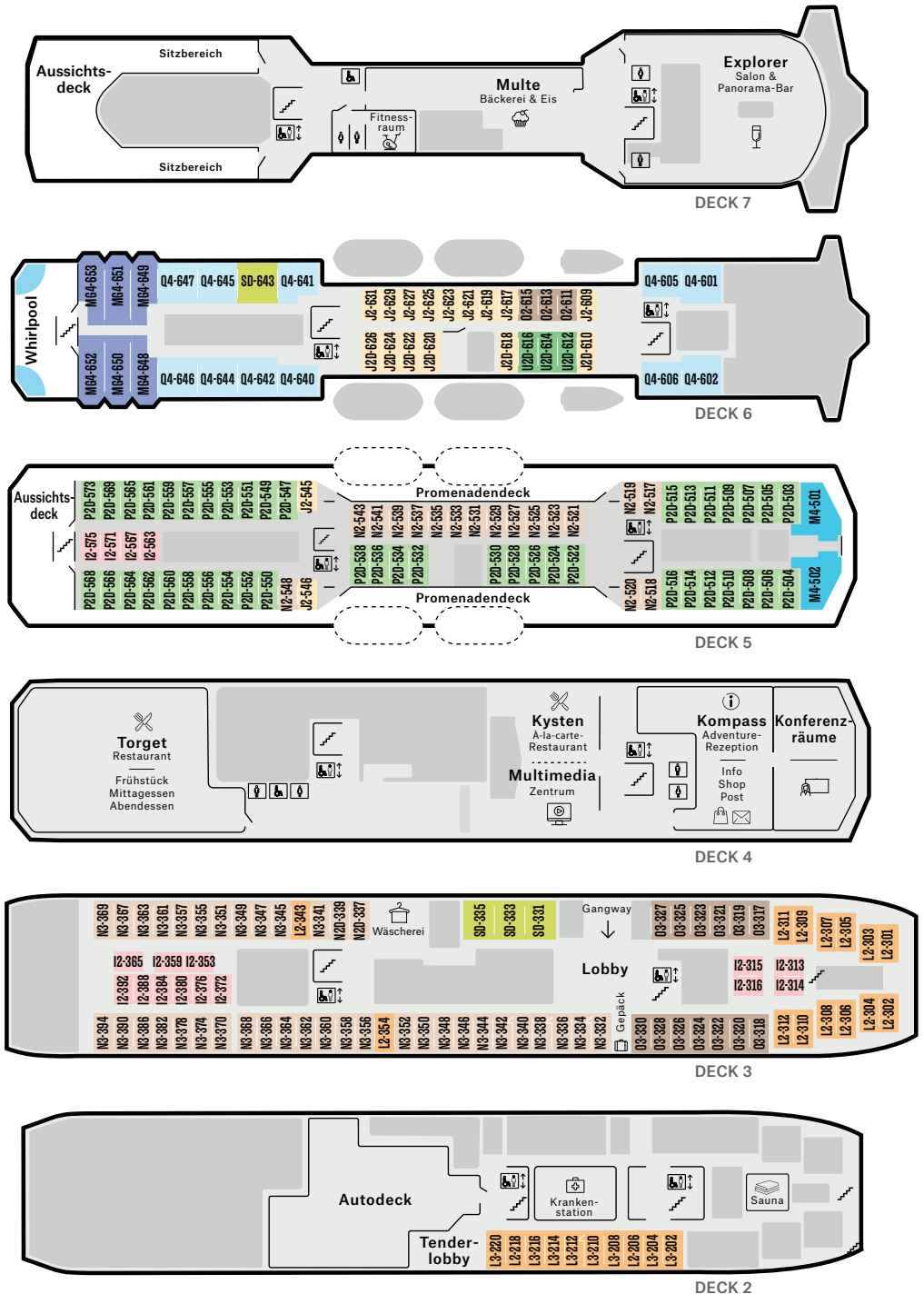
L Außenkabine, 8–12 m². Mit Bullaugen, separate Betten, eins davon ist ein Bettssofa, einige mit Ober- und Unterbetten. Einige Kabinen mit eingeschränkter/keiner Sicht.

J Außenkabine, 8–11 m². Eingeschränkte/keine Sicht, 2-Bett-Kabinen mit Doppelbett, 3-Bett-Kabinen mit separaten Betten, eins davon ist ein Oberbett.

POLAR INNENKABINE

I Innenkabine, 11–12 m². Separate Betten, eins davon ist ein Bettssofa.

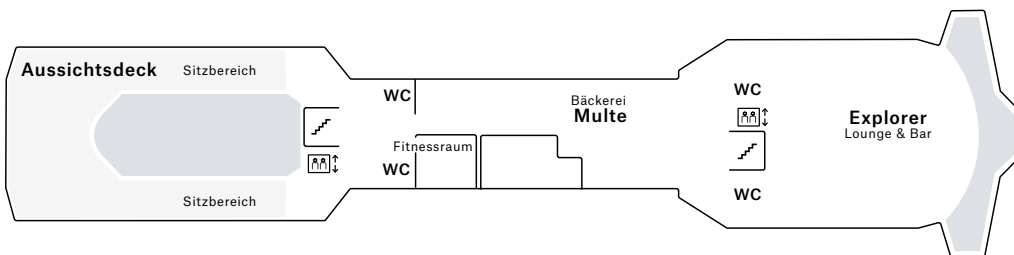
Die Kabinen 331, 333 und 335 haben eine rollstuhlgerichte Ausstattung. Alle Kabinen auf den Decks 5 und 6 sind modernisiert. Änderungen vorbehalten.



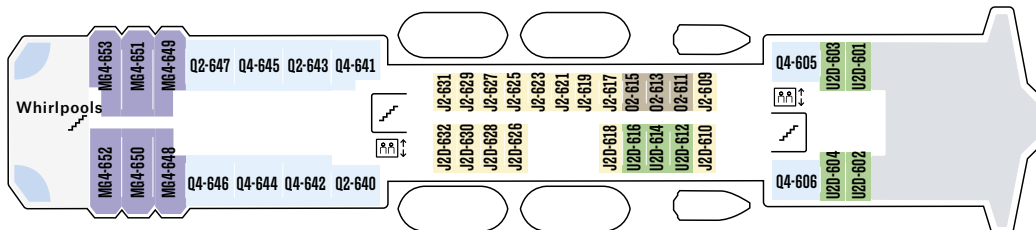
MS Nordlys

Deck

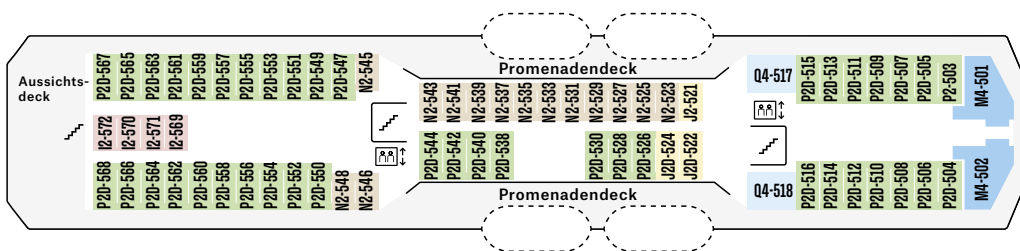
7



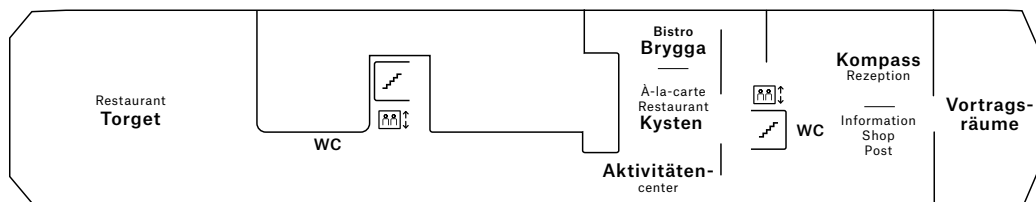
6




5



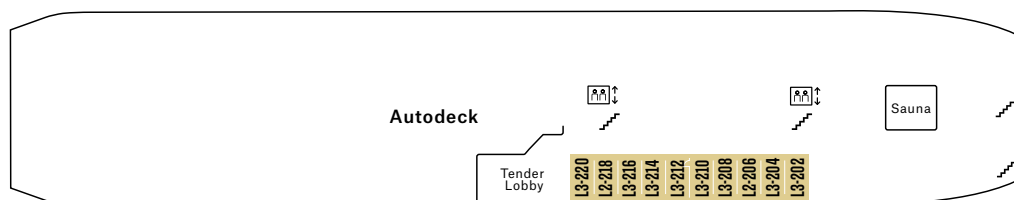
4



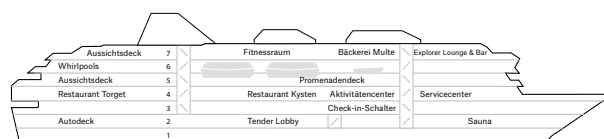
3



2



	KATEGORIE	DECK	GRÖSSE (in m²)	BESCHREIBUNG	
EXPEDITION SUITE	MG	Grand-Suite	6	15-20	Suite mit Doppelbett, einem Bettssofa, Sitzbereich, TV, Safe, Minibar, Erker mit ungehinderter Aussicht.
	M	Suite	5	25-26	Suite mit einem oder zwei Räumen, TV, Wasserkocher.
	Q	Mini Suite	5, 6	17-23	Suite mit einem Raum, Sitzbereich, TV, Wasserkocher.
ARKTIS AUSSEN-KABINE SUPERIOR	U	Außenkabine	6	10-12	Kabine mit Doppelbett, teilweise mit Tisch, TV, Wasserkocher.
	P	Außenkabine	5	11-12	Kabine mit Doppelbett, TV, Wasserkocher.
POLAR AUSSENKABINE	O	Außenkabine	3, 6	8-12	Kabine mit zwei Einzelbetten, eins davon ist ein Bettssofa.
	N	Außenkabine	3, 5	8-12	Kabine mit zwei Einzelbetten, eins davon ist ein Bettssofa.
	SD	Außenkabine	3	17	Kabine mit zwei Einzelbetten, eins davon ist ein Bettssofa. Barrierefreie Ausstattung.
	L	Außenkabine	2, 3	8-12	Kabine mit zwei Einzelbetten, eins davon ist ein Bettssofa teilweise mit Ober- und Unterbetten. Kabine mit Bullaugen. Einige Kabinen haben eingeschränkte bzw. keine Sicht.
POLAR INNENKABINE	J	Außenkabine	6	8-11	Kabine mit Doppelbett, Dreibeitkabine mit zwei Einzelbetten oder Ober- und Unterbetten. Mit eingeschränkter/keiner Sicht.
	I	Innenkabine	3, 5	11-12	Kabine mit zwei Einzelbetten, eins davon ist ein Bettssofa.



Kabinenkategorie N und O - Bitte beachten Sie, dass die Sicht bei manchen Kabinen auf den Oberdecks durch die Rettungsboote eingeschränkt sein kann. Kabinenkategorie P - Bitte beachten Sie, Kabinen evtl. mit Sichtbehinderung durch vorbeigehende Gäste.
Kabinenkategorie Q - Kabine 643 ist barrierefrei. Änderungen vorbehalten.